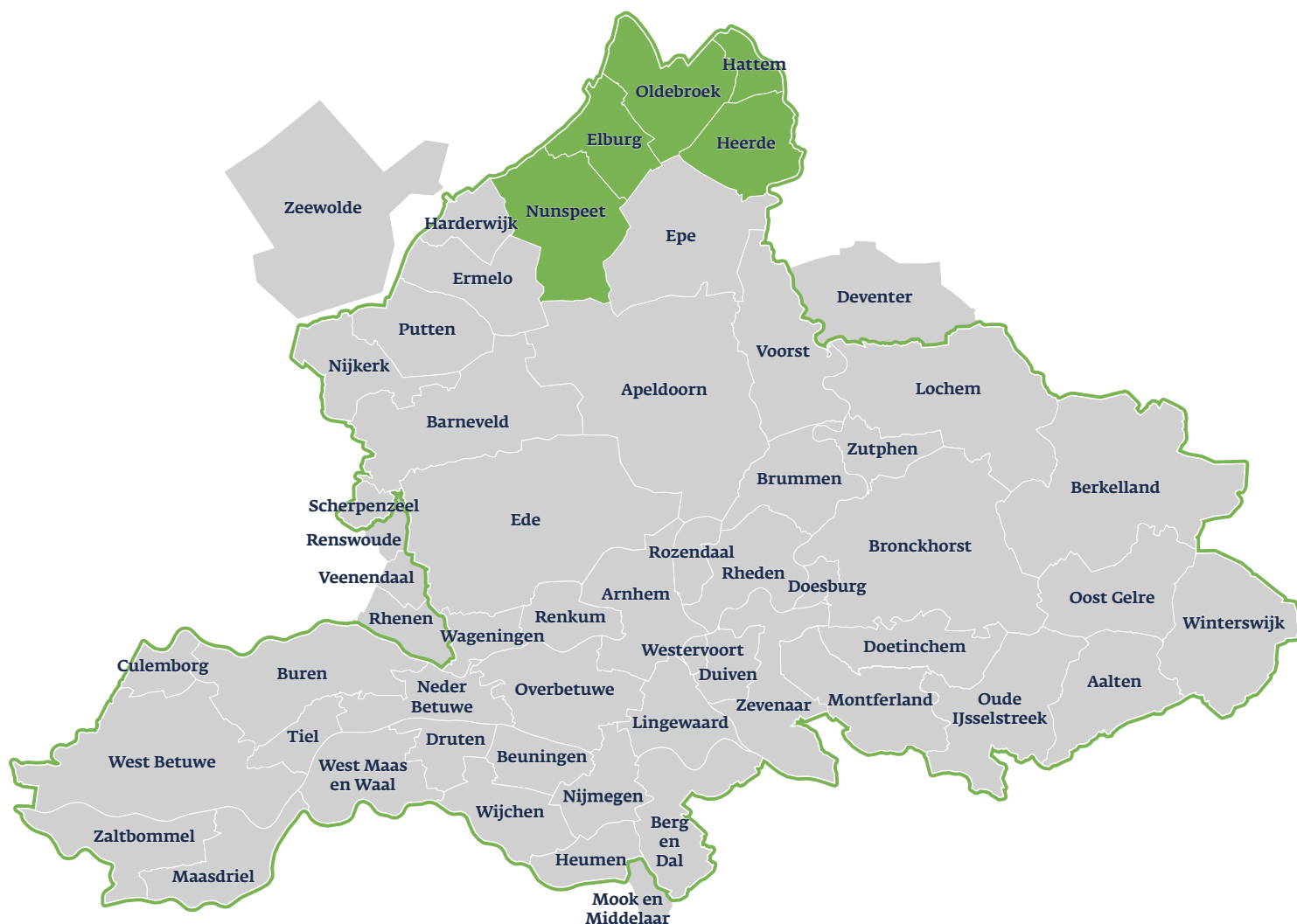




# Onderwijs en arbeidsmarkt in cijfers

## Regio Noord Veluwe Noord



## November 2022

Als aanvulling op de factsheet 'Onderwijs en arbeidsmarkt' in cijfers van Gelderland uit november 2022 is deze regionale factsheet met arbeidsmarktinformatie van de regio Noord Veluwe Noord opgesteld. De gegevens in deze factsheet worden steeds vergeleken met de Gelderse gegevens.

 provincie  
**Gelderland**

# Kerncijfers regio Noord Veluwe Noord en Gelderland

De Gelderse regio's verschillen sterk van karakter en dragen daardoor bij aan de veelzijdigheid van de provincie. In onderstaand overzicht zijn de belangrijkste kerncijfers van de regio Noord Veluwe Noord op een rij gezet.

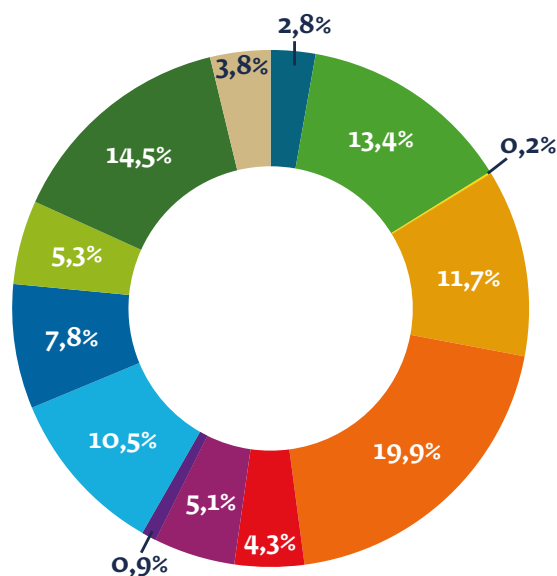
	Elburg	Hattem	Heerde	Nunspeet	Oldebroek	Noord Veluwe Noord	Gelderland
<b>Bevolking</b>							
Aantal inwoners (1-1-2022)	23.740	12.307	18.976	28.223	23.930	107.176	2.110.472
<b>(Werkloze) Beroepsbevolking</b>							
Aantal inwoners 15-74 jr. (potentiële beroepsbevolking) (1-1-2022)	17.278	8.876	13.821	20.293	17.562	77.830	1.589.442
Beroepsbevolking 15-74 jr. (jaargemiddelde 2021)	12.800	6.510	9.930	14.940	13.090	57.260	1.160.590
Werkloze beroepsbevolking (jaargemiddelde 2021)	410	200	290	430	410	1.740	44.100
Werkloosheidspercentage (jaargemiddelde 2021)	3,2	3,1	2,9	2,9	3,1	3,0	3,8
Participatiegraad 15-74 jaar in % (jaargemiddelde 2021)	74,3	73,2	71,8	73,6	74,7	73,6	73,1
<b>Werkgelegenheid en vestigingen</b>							
Werkgelegenheid (2021)	10.590	4.200	6.860	14.480	8.920	45.050	1.059.350
<i>Waarvan:</i>							
Grote banen (12 uur en meer)	8.830	3.430	5.620	11.810	7.460	37.150	888.350
Kleine banen (minder dan 12 uur)	1.760	770	1.250	2.670	1.460	7.900	171.000
Aantal vestigingen (2021)	2.040	1.050	1.580	2.700	2.150	9.520	205.590
<i>Waarvan:</i>							
Aantal vestigingen met 1 werkzame persoon	1.420	760	1.110	1.840	1.490	6.620	145.650
<b>Onderwijs</b>							
Aantal leerlingen voortgezet onderwijs 2021/2022 <sup>1</sup>	1.401	761	1.058	1.601	1.451	6.272	114.241
<i>Waarvan:</i>							
Voortgezet onderwijs algemene leerjaren 1-3	629	323	473	723	694	2.842	46.639
Vwo 3-6	200	154	157	208	168	887	20.155
Havo 3-5	219	125	173	250	205	972	20.238
Vmbo theoretische-gemengde leerweg 3-4	145	94	125	215	208	787	12.704
Vmbo basis-kaderberoeps 3-4	186	53	111	171	156	677	10.928
Praktijkonderwijs	22	12	19	34	20	107	3.577
Aantal deelnemers middelbaar beroepsonderwijs 2021/2022 <sup>1</sup>	880	384	596	933	857	3.650	64.197
Aantal studenten hoger beroepsonderwijs 2021/2022 <sup>1</sup>	512	331	434	636	518	2.431	57.129
Aantal studenten wetenschappelijk onderwijs 2021/2022 <sup>1</sup>	142	100	81	157	129	609	34.341

<sup>1</sup> De cijfers over het school-/studiejaar 2021/2022 zijn voorlopig

## Werkgelegenheidsstructuur (absoluut en in %), regio Noord Veluwe Noord en Gelderland, 2021<sup>2</sup>

De sectoren zakelijke groot-, detail en autohandel (20%) en de gezondheidszorg (14,5%) zijn de grootste sectoren in de regio Noord Veluwe Noord, gevolgd door de industrie (13,4%) en de bouwnijverheid (11,7%). De andere sectoren maken een kleiner deel uit van de economie van de regio Noord Veluwe Noord.

Vergeleken met Gelderland zien we dat de sector bouwnijverheid sterker vertegenwoordigd is in de regio Noord Veluwe Noord. De sectoren zakelijke dienstverlening en gezondheidszorg zijn wat minder sterk vertegenwoordigd in de regio Noord Veluwe Noord ten opzichte van Gelderland.



Landbouw en visserij:	1.260	0,3%
Industrie en delfstoffenwinning:	6.020	2,6%
Nutsbedrijven:	50	-1,2%
Bouwnijverheid:	5.280	5,7%
Groot- en detailhandel; reparatie van auto's:	8.990	2,3%
Vervoer en opslag; informatie en communicatie:	1.960	-2,5%
Horeca:	2.300	0,9%
Financiële instellingen:	410	-0,5%
Zakelijke dienstverlening:	4.720	-3,6%
Openbaar bestuur:	3.510	2,8%
Onderwijs:	2.370	-2,4%
Gezondheids- en welzijnszorg:	6.520	-3,9%
Overige dienstverlening:	1.700	-0,4%

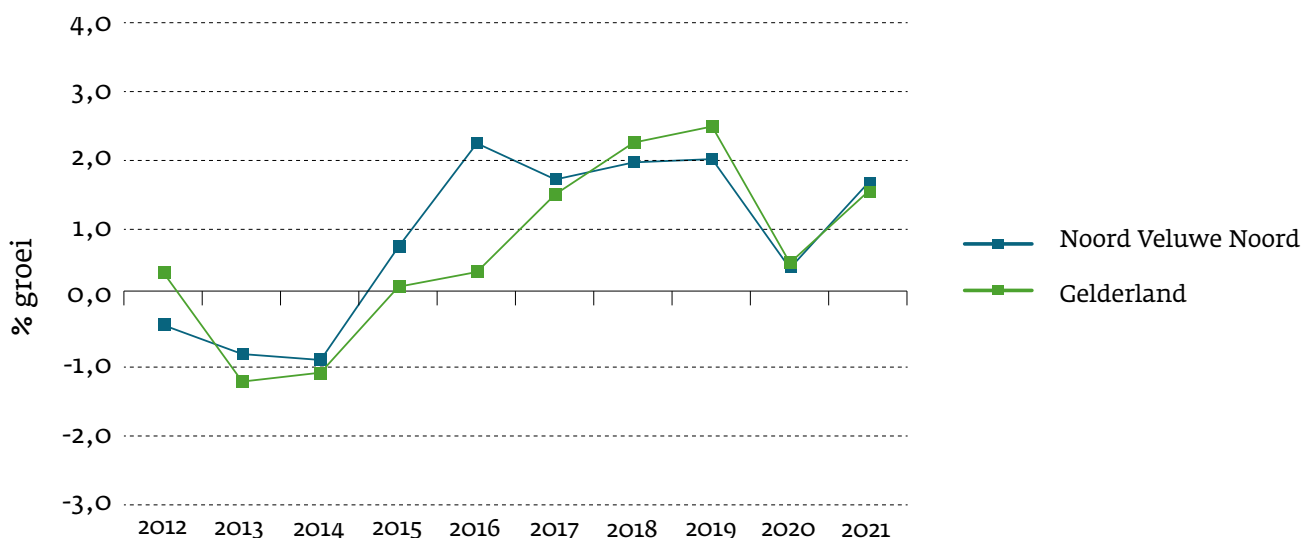
<sup>2</sup> Inclusief uitzendkrachten

<sup>3</sup> + oververtegenwoordiging regio Noord Veluwe Noord t.o.v. Gelderland  
- ondervertegenwoordiging regio Noord Veluwe Noord t.o.v. Gelderland  
Sectorstructuur o.b.v. Standaard Bedrijfsindeling van het CBS

## Werkgelegenheidsontwikkeling (% groei t.o.v. voorgaand jaar), regio Noord Veluwe Noord en Gelderland, 2012-2021

De werkgelegenheidsontwikkeling loopt in de regio Noord Veluwe Noord redelijk gelijk met de ontwikkeling van Gelderland als geheel in de periode 2012-2021. Ten opzichte van het uitgangsjaar nam

de werkgelegenheid in de regio Noord Veluwe Noord toe met 8,8%. In 2015 en 2016 lag het groeipercentage van de werkgelegenheid in de regio Noord Veluwe Noord duidelijk hoger dan voor Gelderland als geheel.



# Werkgelegenheid en vestigingen per aandachtssector, regio Noord Veluwe Noord en Gelderland, 2021

Een blik op de aandachtssectoren<sup>4</sup> laat zien dat in de regio Noord Veluwe Noord met name de sectoren

Agro-Complex en de Maakindustrie wat sterker vertegenwoordigd zijn dan in Gelderland als geheel.

	Werkgelegenheid				Vestigingen	
	Regio Noord Veluwe Noord		Gelderland		Regio Noord Veluwe Noord	Gelderland
	Absoluut	%	Absoluut	%	Absoluut	Absoluut
Food cluster	3.040	6,7%	56.750	5,4%	150	3.110
Agro-complex	4.470	9,9%	85.790	8,1%	760	13.870
Health	630	1,4%	18.760	1,8%	30	760
Health/medisch cluster	5.800	12,9%	167.760	15,8%	790	21.510
Maakindustrie	6.010	13,3%	113.860	10,7%	460	8.960
Transport en Logistieke sector	3.180	7,1%	109.600	10,3%	560	13.080
Vrijtijds economie	2.840	6,3%	60.810	5,7%	690	15.480
Creatieve industrie	910	2,0%	34.300	3,2%	690	20.300
EMT (Energie en Milieutechnologie)	730	1,6%	56.060	5,3%	290	7.370
<b>Totaal alle sectoren</b>	<b>45.050</b>	<b>100%</b>	<b>1.059.350</b>	<b>100%</b>	<b>9.520</b>	<b>205.590</b>

<sup>4</sup> De indeling van aandachtssectoren loopt door de Standaard Bedrijfsindeling heen. Het totaal van alle sectoren is inclusief vestigingen en banen buiten de aandachtssectoren.

## Voorbeelden van grote bedrijven en instellingen in de regio Noord Veluwe Noord (per medio april 2022)

De vele kantoor- en bedrijventerreinen bieden huisvesting meer dan 9.500 bedrijven en instellingen in de regio Noord Veluwe Noord. In onderstaand overzicht treft u een selectie aan.

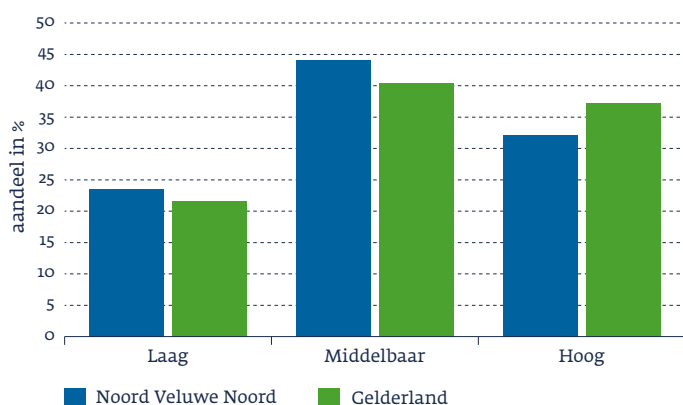
Naam bedrijf/instelling	Klasse werkzame personen <sup>5</sup>	Sector	Gemeente
Lt. Kolonel Tonnetkazerne	1000 en meer	Openbaar bestuur, overheidsdiensten, sociale verzekeringen	Elburg
Prinses Margrietkazerne	800 t/m 999	Openbaar bestuur, overheidsdiensten, sociale verzekeringen	Oldebroek
Stella Fietsen B.V.	500 t/m 799	Groot- en detailhandel; reparatie van auto's	Nunspeet
CêlaVita B.V.	200 t/m 499	Industrie	Oldebroek
Van Gelder Groep B.V.	200 t/m 499	Bouwnijverheid	Elburg
Nestle Nederland B.V.	200 t/m 499	Industrie	Nunspeet
Saturn petcare B.V.	200 t/m 499	Industrie	Hattem
Bolletje Heerde	100 t/m 199	Industrie	Heerde
Hanzeheerd lok. De Bongerd	100 t/m 199	Gezondheids- en welzijnszorg	Hattem
Christelijk College De Noordgouw	100 t/m 199	Onderwijs	Heerde

<sup>5</sup> Bij de rangschikking per grootteklasse is uitgegaan van het aantal full-timers per vestiging. De aanduiding van de economische activiteit geeft een indicatie van de hoofdactiviteit van het bedrijf of van de instelling.

## Beroepsbevolking naar hoogst behaalde onderwijsniveau, regio Noord Veluwe Noord en Gelderland, gemiddelde 2019-2021<sup>6</sup>

Het aandeel van de beroepsbevolking met een lager en middelbaar onderwijsniveau bevindt zich in de regio Noord Veluwe Noord iets boven het Gelders gemiddelde in de periode 2019 tot en met 2021.

Bij het hoger onderwijs niveau ligt het aandeel van de beroepsbevolking in de regio Noord Veluwe Noord onder het Gelders gemiddelde.



- Laag** Dit omvat basisonderwijs, vmbo, mavo, eerste 3 leerjaren van havo/vwo, mbo-1
- Middelbaar** Dit omvat bovenbouw havo/vwo, mbo-2, mbo-3, mbo-4
- Hoog** Dit omvat hbo of wo

### Overzicht gehanteerde bronnen

Bureau Economisch Onderzoek provincie Gelderland / Statistisch Zakboek  
(Beroepsbevolking, werkloze beroepsbevolking, werkloosheidspercentage en participatiegraad)

CBS  
(Bevolking, aantal leerlingen/studenten en onderwijsniveau beroepsbevolking)

Provinciale Werkgelegenheids Enquête Gelderland /Lisa  
(Werkgelegenheid en vestigingen)

<sup>6</sup> Exclusief niveau onbekend