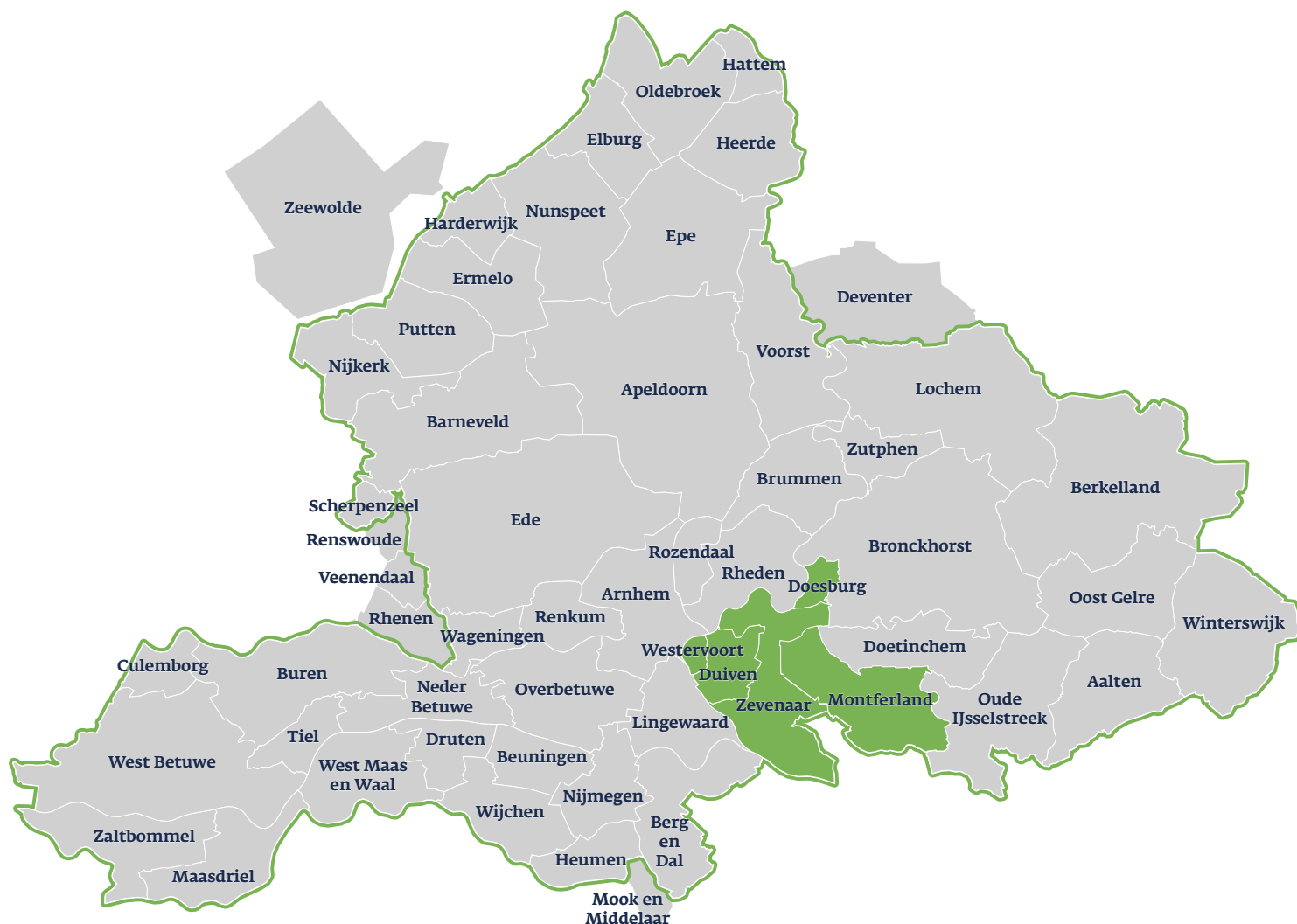




Onderwijs en arbeidsmarkt in cijfers

Regio De Liemers



November 2022

Als aanvulling op de factsheet 'Onderwijs en arbeidsmarkt' in cijfers van Gelderland uit november 2022 is deze regionale factsheet met arbeidsmarktinformatie van de regio De Liemers opgesteld. De gegevens in deze factsheet worden steeds vergeleken met de Gelderse gegevens.

 provincie
Gelderland

Kerncijfers regio De Liemers en Gelderland

De Gelderse regio's verschillen sterk van karakter en dragen daardoor bij aan de veelzijdigheid van de provincie. In onderstaand overzicht zijn de belangrijkste kerncijfers van de regio De Liemers op een rij gezet.

	Doesburg	Duiven	Montferland	Westervoort	Zevenaar	De Liemers	Gelderland
Bevolking							
Aantal inwoners (1-1-2022)	11.036	24.946	36.359	14.944	44.645	131.930	2.110.472
(Werkloze) Beroepsbevolking							
Aantal inwoners 15-74 jr. (potentiële beroepsbevolking) (1-1-2022)	8.443	19.302	27.502	11.536	33.499	100.282	1.589.442
Beroepsbevolking 15-74 jr. (jaargemiddelde 2021)	5.770	13.930	19.620	8.180	23.780	71.270	1.160.590
Werkloze beroepsbevolking (jaargemiddelde 2021)	250	500	630	320	900	2.610	44.100
Werkloosheidspercentage (jaargemiddelde 2021)	4,4	3,6	3,2	3,9	3,8	3,7	3,8
Participatiegraad 15-74 jaar in % (jaargemiddelde 2021)	68,0	71,9	71,4	70,5	71,1	71,0	73,1
Werkgelegenheid en vestigingen							
Werkgelegenheid (2021)	3.780	17.590	15.990	2.900	17.670	57.930	1.059.350
<i>Waarvan:</i>							
Grote banen (12 uur en meer)	3.110	14.710	13.590	2.310	14.820	48.540	888.350
Kleine banen (minder dan 12 uur)	670	2.870	2.400	590	2.860	9.390	171.000
Aantal vestigingen (2021)	960	2.260	3.100	1.110	3.760	11.190	205.590
<i>Waarvan:</i>							
Aantal vestigingen met 1 werkzame persoon	710	1.510	2.140	860	2.630	7.850	145.650
Onderwijs							
Aantal leerlingen voortgezet onderwijs 2021/2022 ¹	538	1.362	1.681	735	2.107	6.423	114.241
<i>Waarvan:</i>							
Voortgezet onderwijs algemene leerjaren 1-3	205	578	676	311	870	2.640	46.639
Vwo 3-6	79	217	205	102	262	865	20.155
Havo 3-5	79	248	292	132	370	1.121	20.238
Vmbo theoretische- gemengde leerweg 3-4	68	137	224	73	282	784	12.704
Vmbo basis-kaderberoeps 3-4	67	152	200	83	228	730	10.928
Praktijkonderwijs	40	30	84	34	95	283	3.577
Aantal deelnemers middelbaar beroepsonderwijs 2021/2022 ¹	340	831	1.263	476	1.413	4.323	64.197
Aantal studenten hoger beroepsonderwijs 2021/2022 ¹	267	786	868	313	1.057	3.291	57.129
Aantal studenten wetenschappelijk onderwijs 2021/2022 ¹	73	237	230	95	241	876	34.341

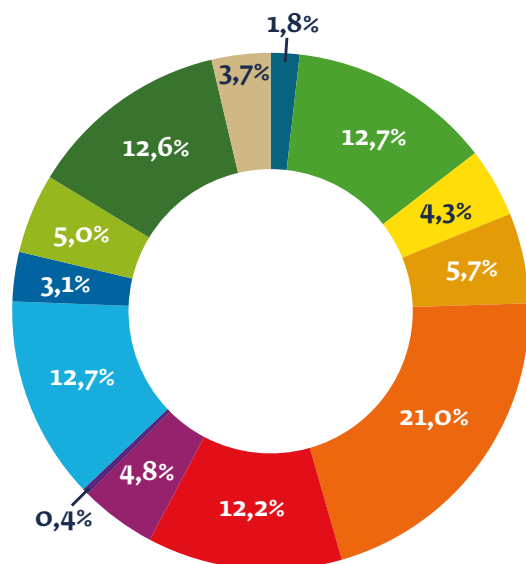
¹ De cijfers over het school-/studiejaar 2021/2022 zijn voorlopig

Werkgelegenheidsstructuur (absoluut en in %), regio De Liemers en Gelderland, 2021²

De groot-, detail- en autohandel (21%) is de grootste sector in de regio De Liemers, gevolgd door de industrie (12,7%), zakelijke dienstverlening (12,7%), gezondheidszorg (12,6%) en de vervoer- en opslag (12,2%). De andere sectoren maken een kleiner deel uit van de economie van regio De Liemers.

Vergeleken met Gelderland zien we dat de sectoren

vervoer, opslag en communicatie, groot-, detail- en autohandel en nutsbedrijven sterker vertegenwoordigd zijn in de regio De Liemers. De sectoren onderwijs en gezondheidszorg zijn wat minder sterk vertegenwoordigd in de regio ten opzichte van Gelderland.



Landbouw en visserij:	1.040	-0,7%
Industrie en delfstoffenwinning:	7.370	2,0%
Nutsbedrijven:	2.510	3,0%
Bouwnijverheid:	3.280	-0,4%
Groot- en detailhandel; reparatie van auto's:	12.190	3,4%
Vervoer en opslag; informatie en communicatie:	7.060	5,3%
Horeca:	2.760	0,5%
Financiële instellingen:	230	-1,0%
Zakelijke dienstverlening:	7.360	-1,3%
Openbaar bestuur:	1.790	-1,9%
Onderwijs:	2.890	-2,7%
Gezondheids- en welzijnzorg:	7.320	-5,8%
Overige dienstverlening:	2.130	-0,5%

² Inclusief uitzendkrachten

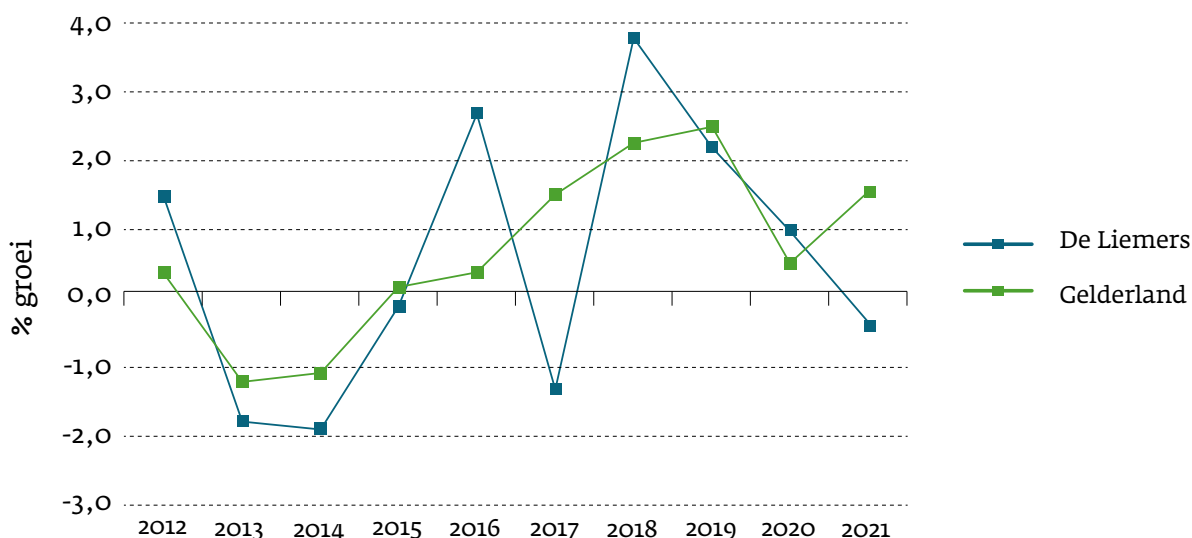
³ + oververtegenwoordiging regio De Liemers t.o.v. Gelderland
- ondervertegenwoordiging regio De Liemers t.o.v. Gelderland
Sectorstructuur o.b.v. Standaard Bedrijfsindeling van het CBS

Aantal arbeidsplaatsen	Afwijking werkgelegenheidsstructuur in procentpunten t.o.v. Gelderland ³
Landbouw en visserij:	-0,7%
Industrie en delfstoffenwinning:	2,0%
Nutsbedrijven:	3,0%
Bouwnijverheid:	-0,4%
Groot- en detailhandel; reparatie van auto's:	3,4%
Vervoer en opslag; informatie en communicatie:	5,3%
Horeca:	0,5%
Financiële instellingen:	-1,0%
Zakelijke dienstverlening:	-1,3%
Openbaar bestuur:	-1,9%
Onderwijs:	-2,7%
Gezondheids- en welzijnzorg:	-5,8%
Overige dienstverlening:	-0,5%

Werkgelegenheidsontwikkeling (% groei t.o.v. voorgaand jaar), regio De Liemers en Gelderland, 2012-2021

De werkgelegenheidsontwikkeling in de regio De Liemers in Gelderland als geheel loopt sterk uiteen. Er zijn uitschieters te zien in de periode 2016-2018.

Ten opzichte van 2011 nam de werkgelegenheid in de regio De Liemers toe met 5,4%. In Gelderland groeide de werkgelegenheid ten opzichte van 2011 met 6,5%.



Werkgelegenheid en vestigingen per aandachtssector, regio De Liemers en Gelderland, 2021

Een blik op de aandachtssectoren⁴ laat zien dat de Transport en Logistieke sector in de regio De Liemers sterker vertegenwoordigd is

dan in Gelderland als geheel. Dit geldt ook in mindere mate voor de industrie en EMT sector.

	Werkgelegenheid				Vestigingen	
	Regio De Liemers		Gelderland		Regio De Liemers	Gelderland
	Absoluut	%	Absoluut	%	Absoluut	Absoluut
Food cluster	2.240	3,9%	56.750	5,4%	160	3.110
Agro-complex	3.410	5,9%	85.790	8,1%	630	13.870
Health	410	0,7%	18.760	1,8%	40	760
Health/medisch cluster	6.890	11,9%	167.760	15,8%	1.140	21.510
Maakindustrie	7.370	12,7%	113.860	10,7%	490	8.960
Transport en Logistieke sector	10.420	18,0%	109.600	10,3%	830	13.080
Vrijtijdsconomie	3.410	5,9%	60.810	5,7%	880	15.480
Creatieve industrie	1.320	2,3%	34.300	3,2%	970	20.300
EMT (Energie en Milieutechnologie)	4.580	7,9%	56.060	5,3%	450	7.370
Totaal alle sectoren	57.930	100%	1.059.350	100%	11.190	205.590

4 De indeling van aandachtssectoren loopt door de Standaard Bedrijfsindeling heen.

Het totaal van alle sectoren is inclusief vestigingen en banen buiten de aandachtssectoren.

Voorbeelden van grote bedrijven en instellingen in de regio De Liemers (per medio april 2022)

De vele kantoor- en bedrijventerreinen bieden huisvesting meer dan 11.000 bedrijven en instellingen in de regio De Liemers. In onderstaand overzicht treft u een selectie aan.

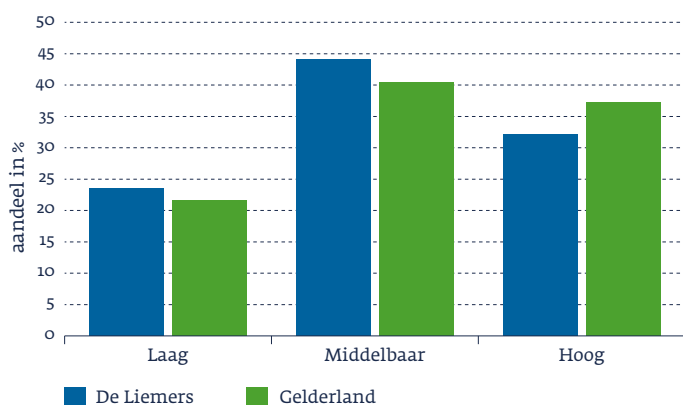
Naam bedrijf/instelling	Klasse werkzame personen ⁵	Sector	Gemeente
Liander NV	1000 en meer	Productie, distributie, handel in elektriciteit en aardgas	Duiven
Nederrijn Schoonmaak B.V.	500 t/m 799	Verhuur van roerende goederen, overige zakel. dienstverl.	Duiven
Liemerij	200 t/m 499	Gezondheids- en welzijnszorg	Zevenaar
Kenter	200 t/m 499	Advisering, onderzoek, special. zakelijke dienstverlening	Duiven
Dachser Netherlands B.V.	200 t/m 499	Vervoer en opslag	Zevenaar
Kuehne + Nagel Logistics B.V.	200 t/m 499	Vervoer en opslag	Doesburg
ATAG Nederland B.V.	200 t/m 499	Groot- en detailhandel; reparatie van auto's	Duiven
JCL Logistics Benelux B.V.	200 t/m 499	Vervoer en opslag	Montferland
Gieterij Doesburg B.V.	100 t/m 199	Industrie	Doesburg
Bumé Bouw en Onderhoud	50 t/m 99	Bouwnijverheid	Westervoort

5 Bij de rangschikking per grootteklasse is uitgegaan van het aantal full-timers per vestiging. De aanduiding van de economische activiteit geeft een indicatie van de hoofdactiviteit van het bedrijf of van de instelling.

Beroepsbevolking naar hoogst behaalde onderwijsniveau, regio De Liemers en Gelderland, gemiddelde 2019-2021⁶

Het aandeel van de beroepsbevolking met een lager en middelbaar onderwijsniveau bevindt zich in de regio De Liemers boven het Gelders gemiddelde in de periode 2019 tot en met 2021.

Bij het hoger onderwijs niveau ligt het aandeel van de beroepsbevolking in de regio duidelijk onder het Gelders gemiddelde.



- Laag** Dit omvat basisonderwijs, vmbo, mavo, eerste 3 leerjaren van havo/vwo, mbo-1
- Middelbaar** Dit omvat bovenbouw havo/vwo, mbo-2, mbo-3, mbo-4
- Hoog** Dit omvat hbo of wo

Overzicht gehanteerde bronnen

Bureau Economisch Onderzoek provincie Gelderland / Statistisch Zakboek

(Beroepsbevolking, werkloze beroepsbevolking, werkloosheidspercentage en participatiegraad)

CBS

(Bevolking, aantal leerlingen/studenten en onderwijsniveau beroepsbevolking)

Provinciale Werkgelegenheids Enquête Gelderland /Lisa (Werkgelegenheid en vestigingen)

6 Exclusief niveau onbekend