



Onderwijs en arbeidsmarkt in cijfers

Regio Stedendriehoek



November 2022

Als aanvulling op de factsheet 'Onderwijs en arbeidsmarkt' in cijfers van Gelderland uit november 2022 is deze regionale factsheet met arbeidsmarktinformatie van de regio Stedendriehoek opgesteld. De gegevens in deze factsheet worden steeds vergeleken met de Gelderse gegevens.

Kerncijfers regio Stedendriehoek en Gelderland

De Gelderse regio's verschillen sterk van karakter en dragen daardoor bij aan de veelzijdigheid van de provincie. In onderstaand overzicht zijn de belangrijkste kerncijfers van de regio Stedendriehoek op een rij gezet.

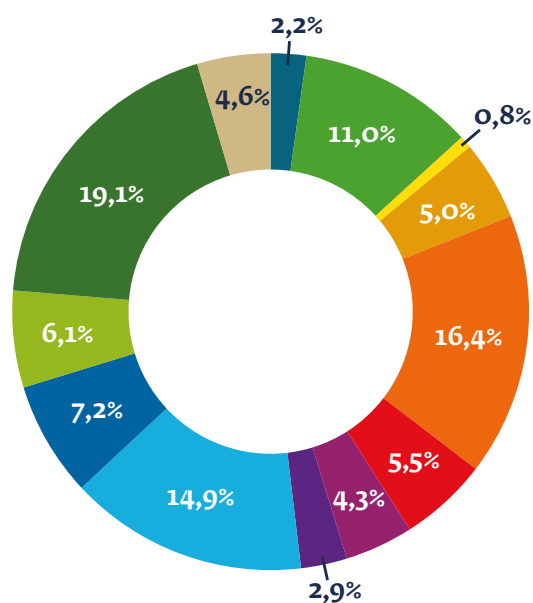
	Apel- doorn	Brum- men	Deventer	Epe	Lochem	Voorst	Zutphen	Steden- drie- hoek	Gelder- land
Bevolking									
Aantal inwoners (1-1-2022)	165.611	20.890	101.446	33.257	34.069	24.994	48.330	428.597	2.110.472
(Werkloze) Beroepsbevolking									
Aantal inwoners 15-74 jr. (potentiële beroepsbevolking) (1-1-2022)	124.304	15.545	77.131	24.294	24.772	18.366	36.767	321.179	1.589.442
Beroepsbevolking 15-74 jr. (jaargemiddelde 2021)	91.070	11.080	57.240	17.450	17.600	13.000	25.970	233.410	1.160.590
Werkloze beroepsbevolking (jaargemiddelde 2021)	3.190	370	2.290	610	620	380	1.040	8.490	44.100
Werkloosheidspercentage (jaargemiddelde 2021)	3,5	3,3	4,0	3,5	3,5	2,9	4,0	3,6	3,8
Participatiegraad 15-74 jaar in % (jaargemiddelde 2021)	73,2	71,1	74,2	71,5	70,9	70,8	70,6	72,6	73,1
Werkgelegenheid en vestigingen									
Werkgelegenheid (2021)	103.950	8.230	54.320	13.840	14.600	14.000	21.170	230.100	1.059.350
<i>Waarvan:</i>									
Grote banen (12 uur en meer)	88.890	6.980	45.740	11.320	12.050	10.020	17.640	192.640	888.350
Kleine banen (minder dan 12 uur)	15.060	1.250	8.590	2.520	2.550	3.980	3.520	37.460	171.000
Aantal vestigingen (2021)	15.320	1.890	10.040	3.080	3.700	2.540	4.710	41.280	205.590
<i>Waarvan:</i>									
Aantal vestigingen met 1 werkzame persoon	11.000	1.360	6.900	2.130	2.640	1.720	3.460	29.200	145.650
Onderwijs									
Aantal leerlingen voortgezet onderwijs 2021/2022 ¹	9.062	1.017	5.606	1.693	1.961	1.326	2.856	23.521	114.241
<i>Waarvan:</i>									
Voortgezet onderwijs algemene leerjaren 1-3	3.581	382	2.331	683	719	550	1.090	9.336	46.639
Vwo 3-6	1.748	188	902	274	440	258	612	4.422	20.155
Havo 3-5	1.591	164	994	274	373	206	467	4.069	20.238
Vmbo theoretische- gemengde leerweg 3-4	1.063	128	622	196	254	169	303	2.735	12.704
Vmbo basis-kaderberoeps 3-4	759	108	529	214	120	115	244	2.089	10.928
Praktijkonderwijs	320	47	228	52	55	28	140	870	3.577
Aantal deelnemers middelbaar beroepsonderwijs 2021/2022 ¹	5.149	637	3.424	1.023	946	758	1.593	13.530	64.197
Aantal studenten hoger beroepsonderwijs 2021/2022 ¹	3.882	471	3.171	678	791	609	1.121	10.723	57.129
Aantal studenten wetenschappelijk onderwijs 2021/2022 ¹	1.237	118	915	208	225	147	345	3.195	34.341

¹ De cijfers over het school-/studiejaar 2021/2022 zijn voorlopig

Werkgelegenheidsstructuur (absoluut en in %), regio Stedendriehoek en Gelderland, 2021²

De sectoren gezondheidszorg (19,1%) en groot-, detail- en autohandel (16,4%) zijn de grootste sectoren in de regio Stedendriehoek, gevolgd door de sectoren zakelijke dienstverlening (14,9%) en de industrie (11,0%). De andere sectoren maken een kleiner deel uit van de economie van de regio Stedendriehoek. Vergeleken met Gelderland zien we dat de sectoren openbaar bestuur en financiële instellingen wat

sterker vertegenwoordigd zijn in de regio Stedendriehoek. De sectoren onderwijs en vervoer, opslag en communicatie en bouwnijverheid zijn wat minder sterk vertegenwoordigd in de regio Stedendriehoek ten opzichte van Gelderland. Echter geldt dat er maar kleine verschillen in procentpunten zijn tussen de sectoren in de regio Stedendriehoek en Gelderland



Landbouw en visserij:	5.110	-0,2%
Industrie en delfstoffenwinning:	25.330	0,2%
Nutsbedrijven:	1.780	-0,5%
Bouwnijverheid:	11.420	-1,1%
Groot- en detailhandel; reparatie van auto's:	9.290	-1,2%
Vervoer en opslag; informatie en communicatie:	12.740	-1,4%
Horeca:	9.870	0,1%
Financiële instellingen:	6.640	1,5%
Zakelijke dienstverlening:	34.380	0,9%
Openbaar bestuur:	16.560	2,2%
Onderwijs:	13.930	-1,5%
Gezondheids- en welzijnszorg:	43.950	0,7%
Overige dienstverlening:	10.560	0,5%

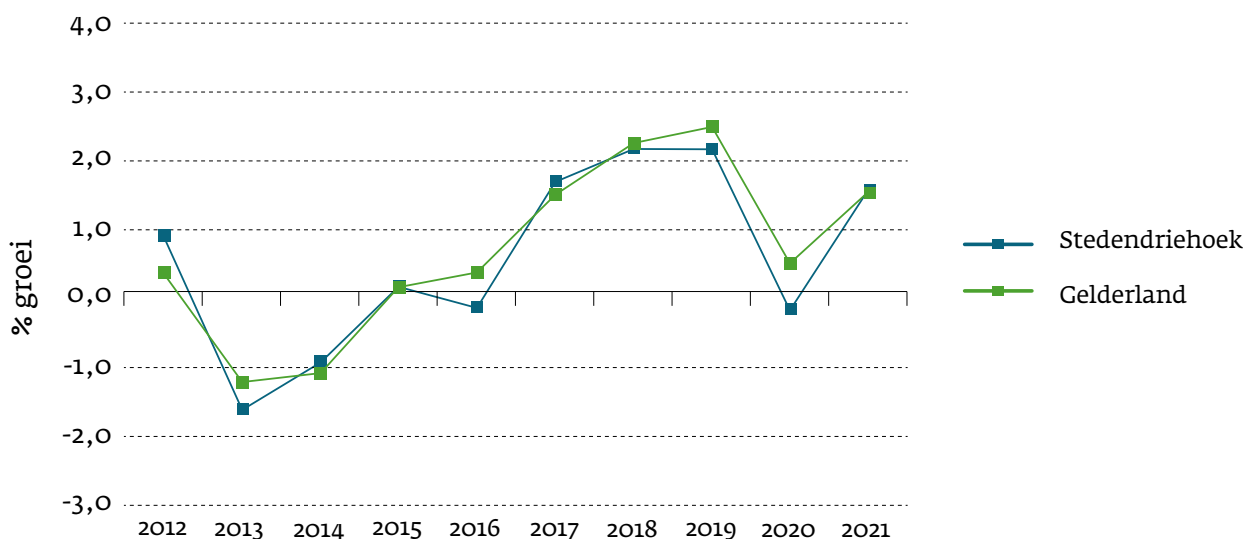
² Inclusief uitzendkrachten

³ + oververtegenwoordiging regio Stedendriehoek t.o.v. Gelderland
- ondervertegenwoordiging regio Stedendriehoek t.o.v. Gelderland
Sectorstructuur o.b.v. Standaard Bedrijfsindeling van het CBS

Werkgelegenheidsontwikkeling (% groei t.o.v. voorgaand jaar), regio Stedendriehoek en Gelderland, 2012-2021

De werkgelegenheidsontwikkeling loopt in de regio Stedendriehoek nagenoeg gelijk met de ontwikkeling van Gelderland als geheel in de periode 2012-2021. Ten opzichte van 2011 nam de werkgelegenheid in de regio Stedendriehoek toe met 5,5%. In Gelderland groeide de werkgelegenheid ten opzichte van 2011

met 6,5%. In 2016 daalde de werkgelegenheid in de regio Stedendriehoek licht, terwijl deze in Gelderland licht toenam. Hetzelfde geldt voor 2020. De groeiverschillen tussen de regio Stedendriehoek en Gelderland zijn echter niet erg groot.



Werkgelegenheid en vestigingen per aandachtssector, regio Stedendriehoek en Gelderland, 2021

Een blik op de aandachtssectoren⁴ laat zien dat met name de sector creatieve industrie sterk

vertegenwoordigd is in de regio Stedendriehoek t.o.v. van Gelderland als geheel.

	Werkgelegenheid				Vestigingen	
	Regio Stedendriehoek		Gelderland		Regio Stedendriehoek	Gelderland
	Absoluut	%	Absoluut	%	Absoluut	Absoluut
Food cluster	9.240	4,0%	56.750	5,4%	580	3.110
Agro-complex	15.370	6,7%	85.790	8,1%	2.270	13.870
Health	1.110	0,5%	18.760	1,8%	130	760
Health/medisch cluster	35.230	15,3%	167.760	15,8%	4.430	21.510
Maakindustrie	25.330	11,0%	113.860	10,7%	1.610	8.960
Transport en Logistieke sector	17.760	7,7%	109.600	10,3%	2.530	13.080
Vrijtijdsconomie	13.360	5,8%	60.810	5,7%	3.310	15.480
Creatieve industrie	10.560	4,6%	34.300	3,2%	4.290	20.300
EMT (Energie en Milieutechnologie)	11.450	5,0%	56.060	5,3%	1.420	7.370
Totaal alle sectoren	230.100	100%	1.059.350	100%	41.280	205.590

⁴ De indeling van aandachtssectoren loopt door de Standaard Bedrijfsindeling heen.

Het totaal van alle sectoren is inclusief vestigingen en banen buiten de aandachtssectoren.

Voorbeelden van grote bedrijven en instellingen in de regio Stedendriehoek (per medio april 2022)

De vele kantoor- en bedrijventerreinen bieden huisvesting meer dan 41.000 bedrijven en instellingen in de regio Stedendriehoek. In onderstaand overzicht treft u een selectie aan.

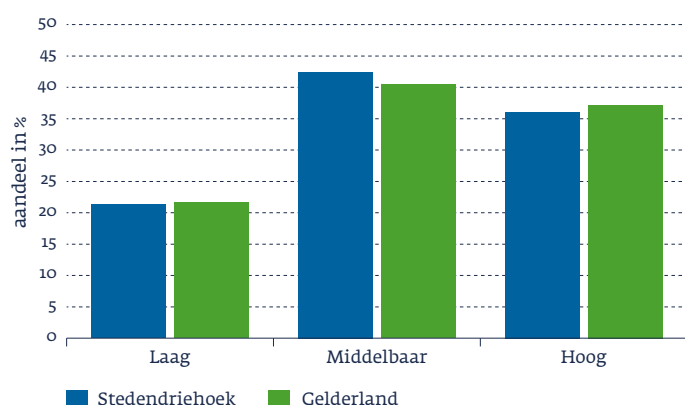
Naam bedrijf/instelling	Klasse werkzame personen ⁵	Sector	Gemeente
Centraal Beheer Achmea	1000 en meer	Financiële instellingen	Apeldoorn
Deventer Ziekenhuis	1000 en meer	Gezondheids- en welzijnszorg	Deventer
Saxion Hogeschool Deventer	800 t/m 999	Onderwijs	Deventer
Gelre Ziekenhuizen Zutphen	800 t/m 999	Gezondheids- en welzijnszorg	Zutphen
VMI Holland B.V.	500 t/m 799	Industrie	Epe
DROS schoonmaakdiensten B.V.	200 t/m 499	Verhuur van roerende goederen, overige zakel. dienstverl.	Apeldoorn
DS Smith Packaging Nederland Locatie Eerbeek	200 t/m 499	Industrie	Brummen
FrieslandCampina Nederland B.V.	100 t/m 199	Industrie	Lochem
Profish Food B.V.	100 t/m 199	Groot- en detailhandel; reparatie van auto's	Voorst
R.S.G. Noord-Oost Veluwe	100 t/m 199	Onderwijs	Epe

⁵ Bij de rangschikking per grootteklasse is uitgegaan van het aantal full-timers per vestiging. De aanduiding van de economische activiteit geeft een indicatie van de hoofdactiviteit van het bedrijf of van de instelling.

Beroepsbevolking naar hoogst behaalde onderwijsniveau, regio Stedendriehoek en Gelderland, gemiddelde 2019-2021⁶

Het aandeel van de beroepsbevolking met een lager onderwijsniveau bevindt zich in de regio Stedendriehoek bijna gelijk aan het Gelders gemiddelde in de periode 2019 tot en met 2021. Bij het middelbaar onderwijsniveau geldt dat het aandeel in de regio

Stedendriehoek net iets boven het Gelders gemiddelde ligt. Bij het hoger onderwijs niveau ligt het aandeel van de beroepsbevolking in de regio Stedendriehoek wat onder het Gelders gemiddelde.



- Laag** Dit omvat basisonderwijs, vmbo, mavo, eerste 3 leerjaren van havo/vwo, mbo-1
- Middelbaar** Dit omvat bovenbouw havo/vwo, mbo-2, mbo-3, mbo-4
- Hoog** Dit omvat hbo of wo

Overzicht gehanteerde bronnen

Bureau Economisch Onderzoek provincie Gelderland / Statistisch Zakboek
(Beroepsbevolking, werkloze beroepsbevolking, werkloosheidspercentage en participatiegraad)

CBS

(Bevolking, aantal leerlingen/studenten en onderwijsniveau beroepsbevolking)

Provinciale Werkgelegenheids Enquête Gelderland / Lisa
(Werkgelegenheid en vestigingen)

⁶ Exclusief niveau onbekend